



GMR 
We care for the ground



ELKÆR

PROFESSIONELLE TECHNIK FÜR DIE NATURPFLEGE...

ELKÆR - Professionelle Technik für die Naturpflege...

Seit über 30 Jahren steht ELKÆR für hochwertige Geräte zur Grünflächenpflege.

Wir bieten exzellenten Service - von der ersten Anfrage bis zum After-Sales-Support.

ELKÆR hat seinen Sitz in Mariager und ist auf die Produktion von Geräten für die Hecken- und Zaunpflege spezialisiert. Unsere Produkte zeichnen sich durch hohe Qualität aus und sind speziell auf die Anforderungen professioneller Anwender abgestimmt – mit einem Fokus auf Robustheit, Benutzerfreundlichkeit, Ergonomie und Sicherheit. Unser Produktprogramm umfasst Auslegerarme, Laderrahmen, Heckenmulcher, Astscheren und Astsägen.

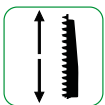
ELKÆR ist Teil der GMR maskiner a/s und zog 2023 in das malerische Mariager. GMR maskiner a/s stellt Maschinen für Kommunen, Straßenmeistereien, Wohnungsbaugesellschaften, Bauunternehmer, die Asphaltindustrie und weitere Branchen her. Diese Maschinen werden unter den Marken STENSALLE, NESBO, STAMA und ELKÆR vertrieben.



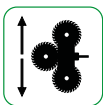
Symbolerklärung:



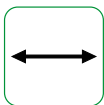
Transportbreite in mm



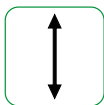
Arbeitsbreite in mm



Arbeitsbreite in mm



Reichweite in mm - horizontal



Reichweite in mm - vertikal



Reichweite in mm - Mitte der Maschine



Aststärke in mm



Anzahl der Sägeblätter



Anzahl der Messer



Anzahl der Messer



Vorwärtsgeschwindigkeit in km/h



Eigengewicht in kg – Fahrzeug



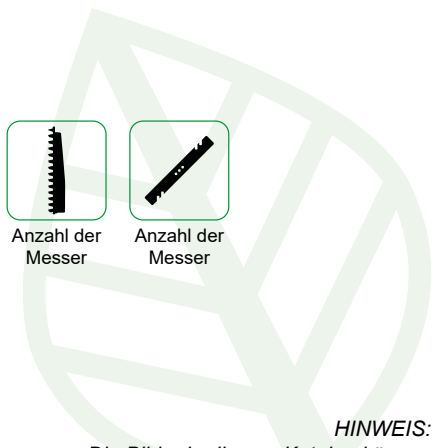
Eigengewicht in kg – Anbaugerät



Ölmenge l/min.



Anzahl der Ölschlüsse



HINWEIS:
Die Bilder in diesem Katalog können mit optionalem Zubehör dargestellt sein.



AUSLEGERARME

Termit / Termit Pro
HK Pro
HK Z
HK Pro-X

4



LADERRAHMEN

HKL Mini / HKL Mini Pro
HKL Standard
HKL Ex
HKL Fox

8



MULTI TRIMMER

MT1300

12



ASTSCHEREN

HK1300-3/HK1600-3
HK1500-5/HK2000-5/HK3000-5
HK2000-10

13



ASTSÄGEN

HS1750
HS2300/HS3800

16



Termit-Auslegerarm mit HK1300-3 Messerbalken auf einem Holder

Auslegerarme Termit / Termit Pro

Die Auslegerarme der Modelle Termit und Termit Pro sind ideal für die Montage an kleineren Geräteträgern. Sie zeichnen sich durch ihre kompakte Bauweise aus und sind besonders gut geeignet für den Einsatz an Stellen mit begrenztem Platz, beispielsweise entlang von Radwegen oder auf engen Straßen und Fußwegen in Wohngebieten.

Die Termit-Modelle ermöglichen präzises Schneiden sowohl rechts als auch links des Geräteträgers und bewältigen mühelos horizontale, schräge sowie vertikale Positionen. Während die Auslegerarme in Aufbau und Konstruktion identisch sind, bietet der Termit Pro-Arm eine größere Reichweite.



1200-
1400 mm



1400-
2200 mm



2200-
3300 mm



90-130
kg



3-4
St. DW



Min.
600 kg



HK PRO



HK Pro-Auslegerarm mit HS1750 Astsäge

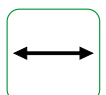
Auslegerarm HK Pro

Der HK Pro ist ein professioneller Auslegerarm, der sich hervorragend für die Montage an kleinen Traktoren und Hofladern mit einem Mindestgewicht von 1.500 kg eignet. Er kann sowohl vorne als auch hinten am Trägerfahrzeug montiert werden. Mit seinen flexiblen Bewegungsmöglichkeiten lässt sich der HK Pro-Arm präzise für Schneidarbeiten entlang von Straßenrändern und Feldern einstellen.

Der Auslegerarm lässt sich mühelos mit verschiedenen Anbaugeräten kombinieren, was ihn für eine Vielzahl von Schnitt- und Beschneidungsaufgaben ideal macht.



1600 mm



3000 mm



4000 mm



280 kg



4 St. DW



Min.
1500 kg



HK Z



HK Z-Auslegerarm mit HK2000-10 Messerbalken

Auslegerarm HK Z

Der HK Z zeichnet sich durch eine äußerst robuste Konstruktion aus, die eine lange Lebensdauer und hohe Zuverlässigkeit garantiert. Er eignet sich sowohl für den Einsatz in der Landwirtschaft als auch für größere öffentliche Grünflächen. Der HK Z wurde speziell für die Front- und Heckmontage an verschiedenen landwirtschaftlichen Traktoren entwickelt.

Der Ausleger lässt sich flexibel mit unterschiedlichen Astscheren und Astsägen kombinieren. Zusätzlich ist er mit einem mechanischen Anfahrtschutz ausgestattet, der bei Kollisionen mit Baumstämmen oder anderen Hindernissen Schäden verhindert.



1800 mm



3500 mm



5000 mm



300 kg



4 St. DW



Min.
4000 kg



HK PRO X



HK Pro X-Auslegerarm mit HS3800 Astsäge

Auslegerarm HK Pro X

Der HK Pro X ist ein leistungsstarker Auslegerarm, der in jeder Hinsicht überzeugt. Durch seine robuste Konstruktion kann er die HS3800 Astsäge mit 3800 mm Arbeitsbreite auch in der äußersten Position sicher tragen.

Der Ausleger ermöglicht den Einsatz auf beiden Seiten des Trägerfahrzeugs und bietet mit seiner Reichweite vielseitige Anwendungsmöglichkeiten. Entwickelt für die Montage an größeren Traktoren, ist der HK Pro X besonders geeignet für die Pflege von Straßenrändern und Windschutzhecken, wo eine präzise, kraftvolle Schnitfführung für den intensiven Einsatz erforderlich ist.



2200 mm



4500 mm



5000 mm



450kg



4 St. DW



Min.
5500 kg



HKL MINI / HKL MINI PRO



HKL Mini Laderrahmen mit HK1500-5 Messerbalken

Laderrahmen HKL Mini / HKL Mini Pro

Die Anbaugeräte HKL Mini und HKL Mini Pro bieten vielseitige Lösungen für die Montage an Miniladern und Kompakttraktoren und eignen sich hervorragend für Baumpflege sowie Heckschnitt in Grünflächen. Dank Schnittwinkelverstellung und Seitenverschiebung gewährleisten sie gute Sicht vom Trägerfahrzeug und ermöglichen präzises Arbeiten an schwer zugänglichen Stellen.

Beim HKL Mini erfolgt die Seitenverschiebung manuell, beim HKL Mini Pro hydraulisch. Beide Anbaugeräte können mit einem Elektromagnetventil ausgestattet werden, wodurch nur ein doppeltwirkender Ölschlauch erforderlich ist, um die Maschine effizient zu betreiben.



1700 mm



1900 mm



120-250
kg



3 St. DW



Min.
1200 kg



HKL Standard Laderrahmen mit HS2300 Astsäge

Laderrahmen HKL Standard

Erweitern Sie die horizontale Reichweite Ihres Trägerfahrzeugs mit dem robusten HKL Standard Anbaurahmen. Er bietet eine beeindruckende seitliche Reichweite von 1750 mm, gemessen von der Fahrzeugmitte bis zur Schneidposition mit montierter Astschere oder Astsäge.

Die hydraulische Schnittwinkelverstellung ermöglicht stufenloses Schneiden entlang von Windschutzhecken, Hecken und schwer zugänglichen Bereichen. Dank flexibler Schnittposition ist präzises, effektives Arbeiten auf verschiedenem Gelände gewährleistet. Mit dem Elektromagnetventil ist lediglich ein doppeltwirkender Ölanschluss erforderlich.



2260 mm



1750 mm



150 kg



2 St. DW



Min.
2500 kg



HKL Ex-Laderrahmen mit HS2300 Astsäge

Laderrahmen HKL Ex

Der HKL Ex Anbaurahmen bietet maximale Flexibilität und lässt sich mit verschiedenen Astscheren und Astsägen kombinieren, um herausragende Leistung bei der Pflege von Hecken und Zaunanlagen zu gewährleisten. Mit der Option, ein Elektromagnetventil zu integrieren, steuert der Rahmen alle Funktionen über nur einen doppelwirkenden Ölanschluss.

Die robuste Rohrkonstruktion des Rahmens und der Verschiebung ermöglicht eine seitliche Reichweite von bis zu 1 Meter. Auf Wunsch kann der Anbaurahmen auch in einer linksseitigen Variante gefertigt werden, um eine bessere Sicht und Bedienbarkeit bei der Montage an Teleskopladern zu ermöglichen.



1950 mm



2200 mm



280 kg



3 St. DW



Min.
3000 kg



HKL Fox-Laderrahmen mit BECX Rotationsheckenschneider

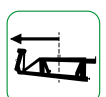
Laderrahmen HKL Fox

Der HKL Fox zeichnet sich durch eine besonders robuste Bauweise aus. Als größter Anbaurahmen der Serie wurde er für schwere Trägerfahrzeuge wie große Frontlader, Radlader und Teleskoplader entwickelt und eignet sich hervorragend für die Pflege kräftiger Windschutzhecken.

Der Rahmen besteht aus stabilen 200x200 mm Profilrohren, was die Seitenverschiebung schwerer Anbaugeräte bis 3000 mm ermöglicht. Der HKL Fox ist in einer linksseitigen Variante für den Teleskopladeranbau erhältlich und kann mit einem Elektromagnetventil ausgestattet werden, wodurch alle Funktionen mit nur einem doppeltwirkenden Ölanschluss betrieben werden.



2850 mm



3000 mm



380 kg



3 St. DW



Min.
5500 kg

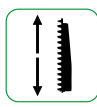


MT1300 an einem Termit Auslegerarm

Multitrimmer MT1300

Der MT1300 ist ein professioneller, hydraulischer Heckenschneider, der sich besonders für leichte Hecken mit einer Aststärke von bis zu Ø30 mm eignet. In einem einzigen Arbeitsgang schneidet und zerkleinert er das Material, wodurch der Aufräumaufwand erheblich reduziert wird.

Die hohe Messergeschwindigkeit sorgt für präzise Schnitte ohne ausgefranste Äste. Dank der effizienten Hydraulikmotoren und der leichten Bauweise ist der MT1300 ideal für kleinere Geräteträger sowie für Landschaftsgärtner, Kommunen und Wohnungsbaugesellschaften.



1300 mm




1-3 km/t



Min.
30 l/min.



Ø30 mm



3 St.
Ø450 mm
Mulchschnitt



52 kg



HK1300-3 / HK1600-3



HK1300-3 Astschere an einem Termit Auslegerarm

Astscheren HK1300-3 / HK1600-3

Die kleinste Serie von Astscheren eignet sich hervorragend für kleinere Geräteträger und ist ideal für die Pflege von Hecken bis Ø30 mm Aststärke. Der Doppelschnitt mit entgegengesetzt bewegendem Messersektionen gewährleistet ein sauberes, gleichmäßiges Schnittbild und reduziert Vibrationen.

Dank des niedrigen Geräuschpegels sind die Astscheren besonders gut für den Einsatz in Städten und Wohngebieten geeignet. In Kombination mit unserem Termit Auslegerarm meistern sie horizontale, schräge und vertikale Schnitte gleichermaßen effektiv und liefern unter allen Bedingungen ein hervorragendes Schnittergebnis.



1300 mm/
1600 mm



1-2,5
km/t



Min.
20 l/min.



Ø30 mm



36 St./
44 St.

Doppelschnitt



25 kg/
30 kg

Daten und Kombinationsmöglichkeiten auf Seite 18

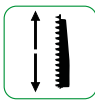


HK2000-5 Astschere an einem Kubota Bagger

Astscheren HK1500-5 / HK2000-5 / HK3000-5

Die Astscheren HK1500-HK3000 sind leistungsstarke Schneidgeräte, die sich ideal für die schnelle, mühelose Pflege von Hecken und Windschutzhecken eignen. Mit robusten Messern schneiden sie Äste bis Ø50 mm Durchmesser und gewährleisten herausragende Schnittergebnisse.

Diese vielseitigen Astscheren sind perfekt für die regelmäßige Pflege aller Heckenarten. Sie lassen sich problemlos an den meisten Traktoren und Miniladern mit ELKÆR Ausleger oder Anbaurahmen montieren. Zudem ist eine direkte Montage der Astscheren an Bagger-Schnellwechselsystemen möglich.



1500 mm/
2000 mm/
3000 mm




1-3 km/t



Min. 25-
30 l/min.



Ø50 mm



21 St./
27 St./
40 St.



50-150
kg



HK2000-10



HK2000-10 Astschere an einer HKL Standard Laderrahmen

Astschere HK2000-10

Diese Astschere wurde für anspruchsvolle Einsätze entwickelt und schneidet mühelos Äste bis Ø100 mm Durchmesser. Sie eignet sich für die Montage an größeren Geräteträgern und wird vor allem zur Pflege robuster Windschutzhecken entlang von Waldwegen und Feldern eingesetzt.

Ausgestattet mit starken, gehärteten Messerklingen bietet die Astschere hervorragende Haltbarkeit bei minimalem Wartungsaufwand. Das Antriebssystem aus Planetengetriebe und leistungsstarkem Motor sorgt für gleichmäßige Schnittfrequenz. Zudem zeichnet sich die Astschere durch einen besonders niedrigen Geräuschpegel im Vergleich zu anderen Geräten aus.



2000 mm



1-3 km/t



Min.
50 l/min.



Ø100 mm



14 St.



230 kg



HS1750



HS3800 Astsäge am HK Pro X Auslegerarm

Astsäge HS1750

Die HS 1750 Astsäge wurde für die Montage an kleineren Traktoren und Ladern entwickelt und ist ideal für die Pflege von Windschutzhecken und Hecken mit Ästen bis Ø150 mm. Ausgestattet mit drei Ø600 mm Sägeblättern, sorgt sie für eine saubere Schnittfläche.

Mit einer Vorwärtsgeschwindigkeit von bis zu 6 km/h erreicht die Säge eine hohe Kapazität. Der hydraulische Antrieb ermöglicht eine effiziente Nutzung, und die Säge kann an zahlreichen ELKÆR Auslegerarmen sowie Anbaurahmen montiert werden. Zudem besteht die Möglichkeit, die Astsäge direkt an Baggern oder Minibaggern zu montieren.



1750 mm



1-6 km/t



Min.
40 l/min.



Ø150 mm



3 St. Ø600
mm



130 kg



HS2300 / HS3800



HS3800 Astsäge auf HK Pro X Auslegerarm



Astsägen HS2300 / HS3800

Diese Astsägen bieten hohe Effizienz bei der Pflege kräftiger Windschutzhecken und Bäume entlang von Feldern, Straßen und in Wäldern. Sie zeichnen sich durch beeindruckende Kraft und Leistungsfähigkeit aus und schneiden Äste bis Ø250 mm Durchmesser.

Mit einem Blattdurchmesser von Ø800 mm gehören sie zu den größten auf dem Markt. Die versetzten Klingen erfassen auch kleinere Äste sicher, sodass sie nicht durchrutschen. Dank des großen Klingendurchmessers sind Fahrgeschwindigkeiten bis 8 km/h möglich. Zudem sind alle Modelle in einer linksseitigen Variante für Teleskoplader erhältlich.



2300-3800 mm



1-8 km/h



Min. 30 l/min.



Ø250 mm



3/5 St. Ø800mm



230-400 kg

Daten und Kombinationsmöglichkeiten auf Seite 18

ELKÆR Spezifikationen, Anforderungen und Kombinationsmöglichkeiten

ANBAUGERÄT	AUSLEGERARME					LADERRAHMEN				
	Termit standard	Termit Pro	HK Pro	HK Z	HK Pro X	HKL Mini	HKL Mini Pro	HKL Standard	HKL Ex	HKL Fox
Empfohlene Größe des Geräteträgers	Min. 600 kg	Min. 600 kg	Min. 1500 kg	Min. 4000 kg	Min. 5500 kg	Min. 1200 kg	Min. 1200 kg	Min. 2500 kg	Min. 3000 kg	Min. 5500 kg
Schnittwinkelverstellung						Hydr.	Hydr.	Hydr.	Hydr.	Hydr.
Seitenverschiebung						Mech. 800 mm	Hydr. 1000 mm		Hydr. 1000 mm	Hydr. 1500 mm
MULTITRIMMER										
MT1300 Heckenmulcher	X	X	X			X	X			
ASTSCHEREN										
HK 1300-3	X	X				X				
HK 1600-3	X	X				X				
HK 1500-5			X			X	X			
HK 2000-5			X	X	X		X	X	X	X
HK 3000-5				X	X			X	X	X
HK 2000-10				X	X			X	X	X
ASTSÄGEN										
HS 1750			X	X	X	X	X	X	X	X
HS 2300				X	X			X	X	X
HS 3800					X					X

	Aststärke max.	Ölmenge - minimum	Eigengewicht	Messer system
MULTITRIMMER				
MT1300 Heckenmulcher	Ø 30mm	30 l/min.	52 kg	3 St. Ø450 mm Mulchschnitt
ASTSCHEREN				
HK 1300-3	Ø 30mm	25 l/min.	25 kg	36 St. (Doppelschnitt)
HK 1600-3	Ø 30mm	25 l/min.	30 kg	44 St. (Doppelschnitt)
HK 1500-5	Ø 50mm	30 l/min.	50 kg	21 St.
HK 2000-5	Ø 50mm	35 l/min.	100 kg	27 St.
HK 3000-5	Ø 50mm	35 l/min.	150 kg	40 St.
HK 2000-10	Ø 100mm	50 l/min.	230 kg	14 St. Gehärteter Spezialstahl
ASTSÄGEN				
HS 1750	Ø 150mm	40 l/min.	130 kg	3 St. Ø600 mm
HS 2300	Ø 250mm	60 l/min.	230 kg	3 St. Ø800 mm
HS 3800	Ø 250mm	60 l/min.	400 kg	5 St. Ø800 mm



GMR MASKINER A/S LIEFERT AUCH...

- KEHRMASCHINEN
- MÄHWERKE
- SCHNEERÄUMSCHILDER
- ASTSCHEREN
- MASCHINEN FÜR DIE WILDKRAUTBEKÄMPFUNG



ELKÆR
by **GMR** 

DK-9550 Mariager
T. +45 9858 4400

www.elkaer-maskiner.dk

Händler:

18032025